

VENDREDI 28 AVRIL

« Fêtons les anniversaires du mois d'AVRIL »

Jeudi matin, les PS / MS / CM ont fait de la cuisine avec Claudette et Gaëlle.



Ils ont cuisiné un marbré au chocolat dont voici la recette :

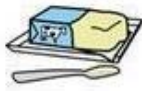
Ingrédients



200g de farine



150g de sucre



125g de beurre ramolli



100g de chocolat noir



3 œufs



1 sachet de levure

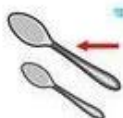
Ustensiles



2 saladiers



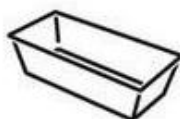
1 bol



2 cuillères à soupe



1 fouet



1 moule à cake

Préparation



1. Dans un bol, faire fondre le chocolat au microonde avec la moitié du beurre.



2. Dans un saladier, fouetter les œufs avec le sucre. Ajouter la farine et la levure.



3. Verser la moitié de la pâte dans le deuxième saladier. Mélanger avec le chocolat et le beurre fondu.



4. Ajouter l'autre moitié du beurre fondu à la pâte sans chocolat et mélanger.



5. Verser la pâte dans le moule à cake en alternant pâte avec chocolat et sans chocolat.



6. Faire cuire au four 30 minutes à 180°C.

Jeudi après-midi, après le foot, nous nous sommes retrouvés pour chanter « JOYEUX ANNIVERSAIRE » à Adèle (11 ans), Nolan (11 ans), Baptiste (10 ans), Maïly (9 ans) et Théa (6 ans) et pour déguster le marbré au chocolat.



JOYEUX ANNIVERSAIRE, Adèle, Noah, Baptiste, Maïly et Théa !!!